



FINAL

Ιωνικός Ν. 72 - 56 Πρωτέας Β.

Referees: Χρησιθής - Παπαδόπουλος

Each Period	1st	2nd	3rd	4th
Ιωνικός Ν.	20	14	14	24
Πρωτέας Β.	14	11	10	21

End of Period	1st	2nd	3rd	4th
Ιωνικός Ν.	20	34	48	72
Πρωτέας Β.	14	25	35	56

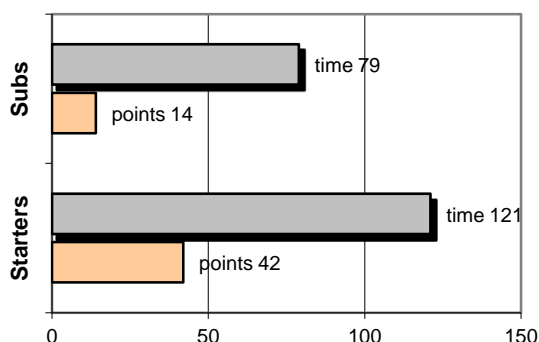


Coach: Γ. Τσεμπέρης
ΠΡΩΤΕΑΣ ΒΟΥΛΑΣ

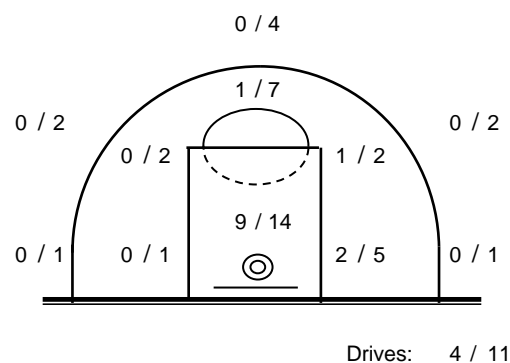
Fast Breaks 3 / 5

# Player	Time (min)	Points	Ft	2p	3p	Rebounds		As	St	Tu	Bl	Fouls		Rkg*
						de	of					Wo	Co	
4 ΠΑΥΛΑΤΟΣ ΣΠ.	29	9	3 / 4	3 / 7	0 / 4	2	0	3	1	3	0	2	1	3
5 ΔΡΙΤΣΑΣ Π.	6	0	0 / 0	0 / 1	0 / 0	1	1	0	0	0	0	0	1	-
6 ΤΣΑΚΝΑΡΙΔΗΣ Ν.	18	0	0 / 0	0 / 1	0 / 0	0	2	0	1	1	0	1	4	1
7 ΚΟΒΑΤΣ Β.	26	12	10 / 12	1 / 3	0 / 2	1	0	3	3	3	0	10	3	10
8 ΣΤΑΥΡΟΠΟΥΛΟΣ Μ.	27	5	3 / 5	1 / 5	0 / 1	2	0	1	4	3	0	4	3	2
16 ΦΑΡΙΝΤ Φ.	20	5	1 / 1	2 / 3	0 / 0	4	6	0	1	1	0	1	3	14
10 ΝΙΚΟΛΑΟΥ Θ.	23	6	2 / 4	2 / 5	0 / 0	2	0	0	0	3	1	2	5	1
17 ΛΕΤΡΟΣ Β.	0	0	0 / 0	0 / 0	0 / 0	0	0	0	0	0	0	0	0	-
12 ΚΟΥΣΙΑΡΗΣ Ν.	9	4	0 / 1	2 / 3	0 / 0	1	2	1	0	2	0	1	1	4
13 ΜΠΟΥΡΑΣ Π.	19	5	1 / 2	2 / 3	0 / 3	0	1	2	1	4	0	1	3	0
14 ΒΕΝΕΤΗΣ Χ.	0	0	0 / 0	0 / 0	0 / 0	0	0	0	0	0	0	0	0	-
15 ΤΣΑΠΡΑΛΗΣ Μ.	23	10	2 / 4	4 / 11	0 / 0	9	2	0	1	2	3	3	0	14
Team						2	2			3		0	0	
1st quarter		14	6 / 11	4 / 8	0 / 0	5	3	3	1	9	3	7	7	11
2nd quarter		11	3 / 6	4 / 9	0 / 3	7	5	2	2	5	1	4	3	12
3rd quarter		10	0 / 1	5 / 14	0 / 1	7	3	2	3	6	0	4	4	8
4th quarter		21	13 / 15	4 / 11	0 / 6	5	5	3	6	5	0	10	10	20
Final Stats	200	56	22 / 33	17 / 42	0 / 10	24	16	10	12	25	4	25	24	51
			67%	40%	0%	40								

Starters- Subs ratio



Shot Chart

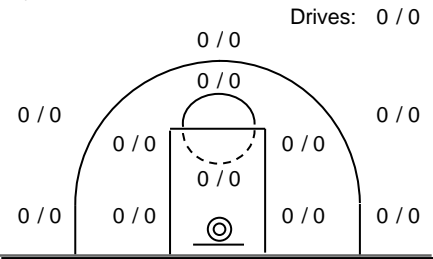


*Ranking= Points+Rebounds+Assists+Steals+Blocks-Mished Shots-Turnovers (Time Played>7min.)

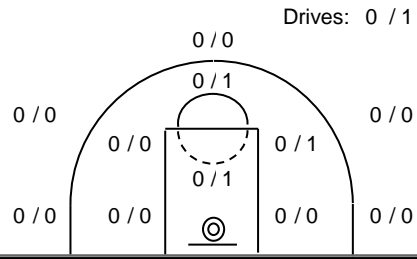
Offense Analysis:

→ Πραγματοποιήθηκαν 92 επιθέσεις

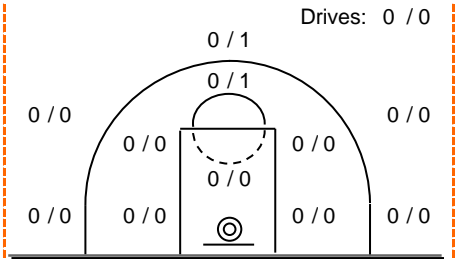
System performance:



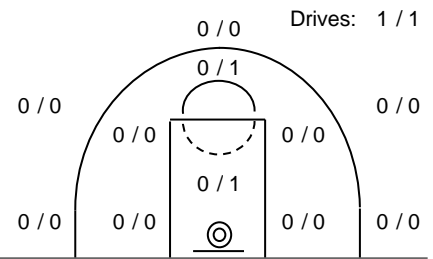
Κίνηση Points: 0
 Played Fouls won: 0
 0 times Turnovers: 0



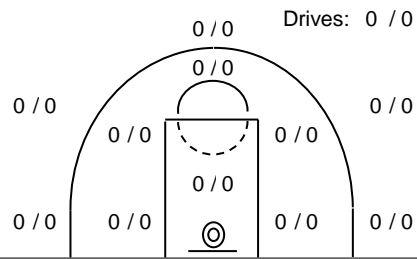
feast Points: 1
 Played Fouls won: 1
 6 times Turnovers: 1



3 Points: 1
 Played Fouls won: 1
 4 times Turnovers: 1



Swing Points: 2
 Played Fouls won: 0
 5 times Turnovers: 2



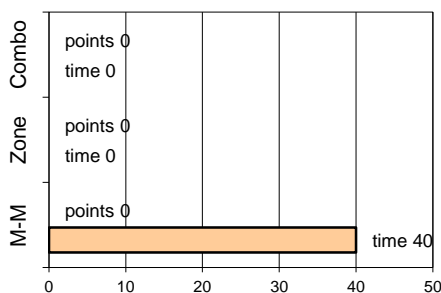
Points: 0
 Played Fouls won: 0
 0 times Turnovers: 0

Notes:

Τα στατιστικά του αγώνα είναι προϊόν παρακολούθησης της μαγνητοσκόπησης του αγώνα.

Against Defense Types:

Turnovers:



Η ομάδα υπέπεσε σε 25 λάθη.
3 ήταν χρονικές υπερβάσεις,
4 ήταν παραβάσεις γραμμών,
14 ήταν λάθη κατοχής και
4 ήταν βήματα ή μεταφορά.

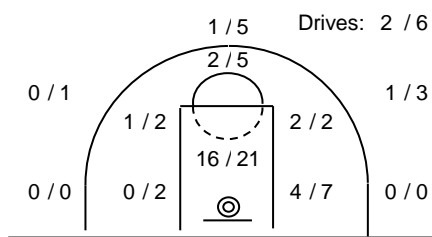
Defense Analysis:

Ιωνικός Ν.

4	Αλμπέρτης	4
5	Φορτάτος	7
6	Ροβεδάκης	9
17	Λινός	0
8	Κανελλής	4
9	Μπολάτογλου	25
10	Κυνηγάκης	9
11	Βαββάς	6
12	Τσιάκος	5
13	Κανταρτζής	0
14	Μακρυγιάννης	0
15	Σταθάκος	3

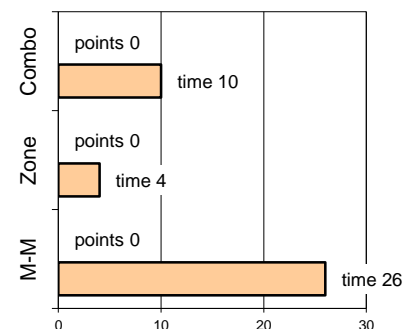
Total: 72

Εκτελεσθείσες επιθέσεις: 84
 εκ των οποίων οι 8 ανανεώθηκαν
 λόγω επιθετικών ριμπάουντ.



Opponent's Shot Chart

Defense Types Performance



→ Από τα 24 φάουλ που έγιναν, τα 12
 οδήγησαν σε συνολικά 12 / 23 ελεύθερες βολές.